

ブクブク LAND UNTER

von Stefan Dorra

Spieler: 3 - 5 Personen
Alter: ab 10 Jahren
Dauer: ca. 30 min.



内容物



天気カード 60枚 (1 ~ 60)



水位カード 24枚



救命具カード 24枚

目的

ヒツジのいる場所が沈んでいきます。できる限り水位を低く保ちし、救命具を浮かべてヒツジたちを助けましょう。水位が上がると救命具を失います。最も得点を稼いだ人が優勝です。

セットアップ

カードを裏面の模様で2つの山札に分けます。水位カード(裏が青)24枚をよく混ぜ、裏向きの山札にして中央に置きます。それから天気カード(裏が黄)60枚をよく混ぜ、各プレイヤーに12枚ずつ配ります。残ったカードは箱に戻します。自分のカードは確認しますが、相手には分からないように持ちます。

天気カードについて

60枚の天気カードには1から60までの数字がついています。各数字は1枚ずつです。さらに、13から48までのカードには、カードの上部に1個分か半分の救命具のイラストがついています。救命具のイラストは、ゲームの始めに救命具カードを配布するのに使います。

12枚の天気カードの中央上部に示される救命具の数を合計し、その数の救命具カードを受け取ります。半分の絵2つで1個分です。

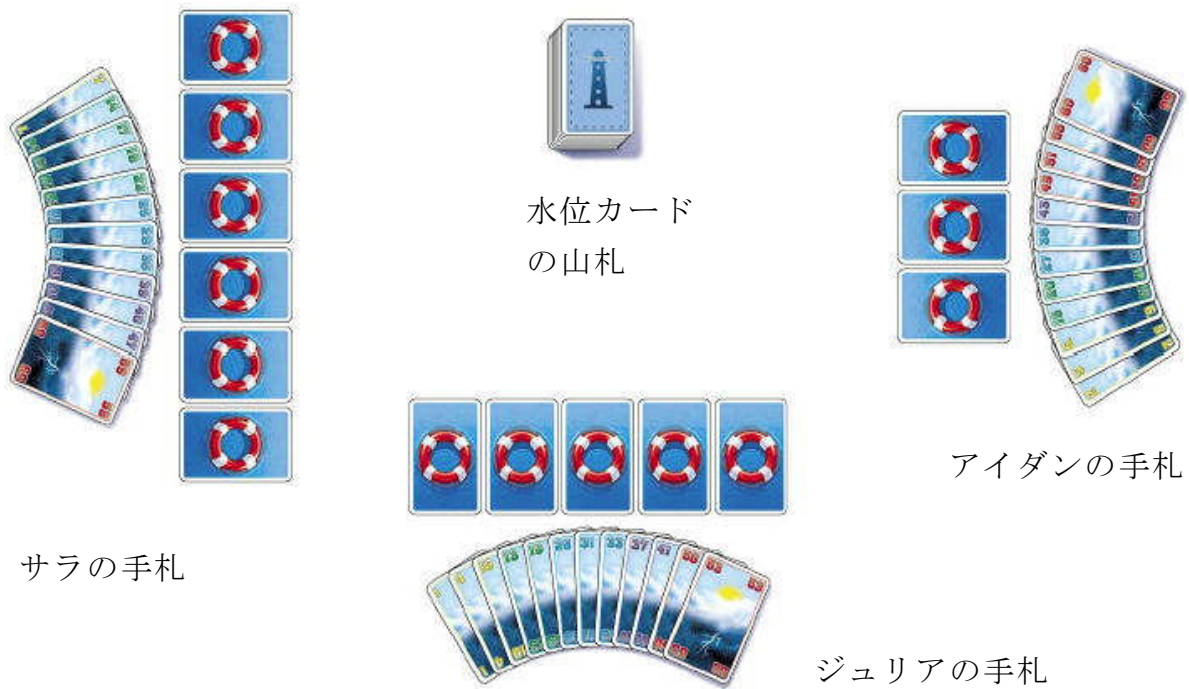
半分残ったら切り捨てます。救命具カードは自分の前に表向きにして並べます。余った救命具カードは箱に戻します。

例：

ジュリアは自分の12枚の天気カードに合計5個の救命具があります。5枚の救命具カードを受け取ります。

アイダンは自分の12枚の天気カードに合計3.5個の救命具があります。3枚の救命具カードを受け取ります。

サラは自分の12枚の天気カードに合計6.5個の救命具があります。6枚の救命具カードを受け取ります。



補足：ぱっと見ると救命具の数が不公平に思えますが、より多くの救命具カードを持っているプレイヤーは、プレイがより難しくなる天気カードを持っていることになるので不公平になるわけではありません。

ゲームの進め方



12枚のカードで1ラウンドが終わります。各手番は5つのステップからなります。

- 1) 水位カードの山札から2枚を表向きにして山札の前に並べます。
- 2) 各プレイヤーは手札から1枚の天気カードを選び、自分の前に伏せて置きます。全てのプレイヤーが置いたら、一斉に表向きにします。



3) 最も大きい天気カードをプレイしたプレイヤー(ジュリア)が低い方の水位レベ

ルのカードを取らなくてはなりません。そして、表向きのままみんなから見えるように自分の前に置きます。次に、2番目に大きい天気カードをプレイしたプレイヤー(アイダン)は、残りの水位カードを取らなくてはなりません。そして同様に置きます。(このプレイヤーのカードが常に高い方の水位カードになります。)



4) この時、最も高い水位カードが場に見えているプレイヤーは、救命具を1個失い、カードを裏向きにします。2人が同じで最も高ければ、2人ともカードを裏向きにします。

5) 次に、今プレイした天気カードを取り、裏向きの山にして重ねます。水位カードは、各プレイヤーの前に表向きのまま残ります。



最後のステップが終わったら、次の手番が始まります。再び、水位カード2枚を表向きにして置き、天気カードを選びます。選んだら一斉にオープンし、最も高い天気カードを出したプレイヤーが低い方の水位カードを取り、次に高いプレイヤーが高い方の水位カードを取ります。

重要な点：

- 各手番において、救命具カードを失うプレイヤーが、必ずしも、そのターンの2枚の水位カードでより高い方を取ったプレイヤーと同じではありません。前のターンから置いている水位カードの方がより高いカードである場合があるからです。
- 水位カードを取ったら、その前のカードの上に重ねて置くようにします。



ラウンドから抜ける

最後の救命具カードを裏返したら、ラウンドに留まるには、最後のチャンスです。もう一度負けるとラウンドから離脱するしかありません。それは、更に次の救命具カードを裏向けないといけないのに、そのためのカードが残っていないときです。ラウンドから抜けたら、全ての天気カードと水位カードを集めて裏向きにして置きます。

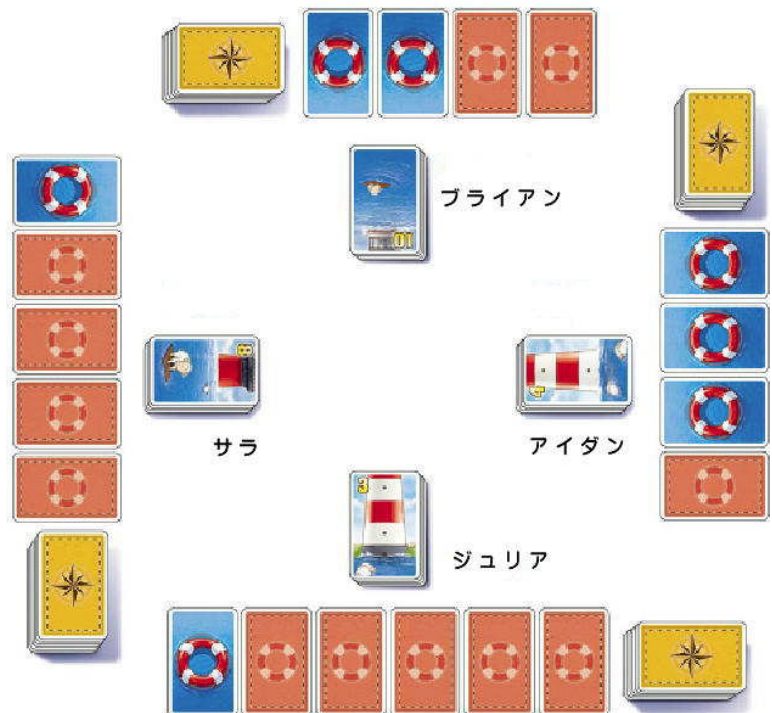
ラウンドの最後と得点計算

1 2枚のカードをプレイしたらラウンド終了です。あるいは、ゲームが2人のプレイヤーだけになったときには直ぐに終了します。

ラウンド終了時、残っている救命具カードを1枚1点で計算します。救命具カードがなければ0点です。ラウンドから抜けていれば-1点です。さらに、ラウンド終了時に最も低い水位カードが見えているプレイヤーは1点ボーナスポイントを貰います。補足：もし2人のプレイヤーが水位が同じなら、ともに追加ポイントを得ます。水位カードが自分の前にはないプレイヤーは、最も水位が低いこととなります。

4人プレイでの得点例：

- ・サラは1枚救命具カードが残っており、1点
- ・ブライアンは2枚残っており2点
- ・アイダンは、3枚残っており3点。
- ・ジュリアは、1枚残っており1点と、最も低い水位カードが表になっているので1点追加



新たなラウンドの開始

手札の1 2枚と対応する救命具カードを左隣のプレイヤーに渡します。すべての救命具カードは表向きにします。2 4枚の水位カードはよくシャッフルし、中央に裏向きの山札とします。トップ2枚の水位カードをオープンし、これまでと同様に行います。ゲームは、プレイヤーの人数分行います。全てのプレイヤーが同じ手札でそれぞれプレイします。

ゲームの勝者

最後のラウンドが終わって最も得点が高い人が勝者です。

